



INSTRUKCJA INSTALACJI PRODUKTÓW G DATA 2017

Postępowanie zgodnie z instrukcją pozwoli na sprawną i bezproblemową instalację programu G Data. Każdy z kolejnych kroków postępowania został opisany, proszę jednak zwracać uwagę na komunikaty pojawiające się na ekranie.

1. Proszę wybrać wersję programu, którą Państwo kupili, kliknąć w link i zapisać plik instalacyjny programu na dysku.

G Data Antivirus:

http://mirror02.gdata.de/dl_poland/gdav/cur/full/32/setup_av.exe

G Data Internet Security:

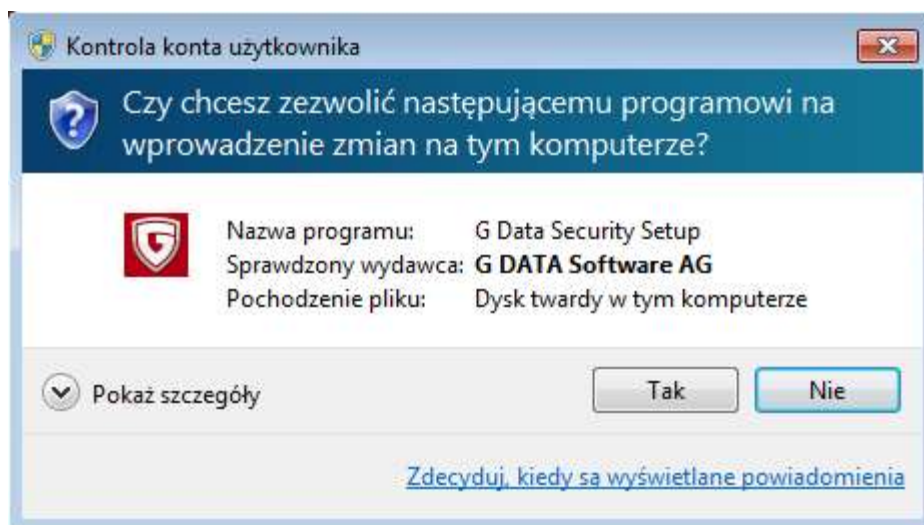
http://mirror02.gdata.de/dl_poland/gdis/cur/full/32/setup_is.exe

G Data Total Protection:

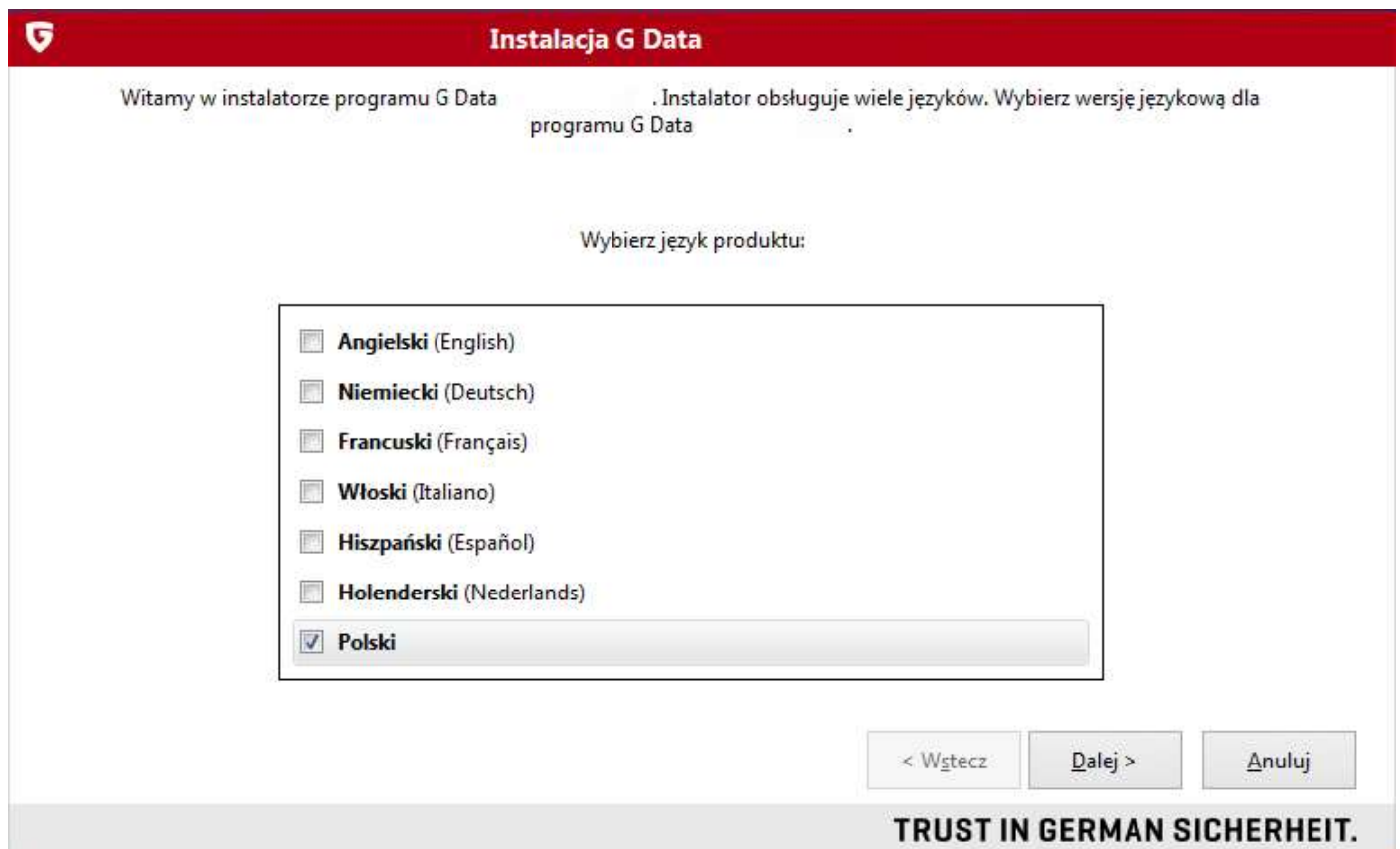
http://mirror02.gdata.de/dl_poland/gdtp/cur/full/32/setup_tp.exe

2. Po ukończeniu pobierania, odnajdujemy plik na dysku twardym i uruchamiamy go.

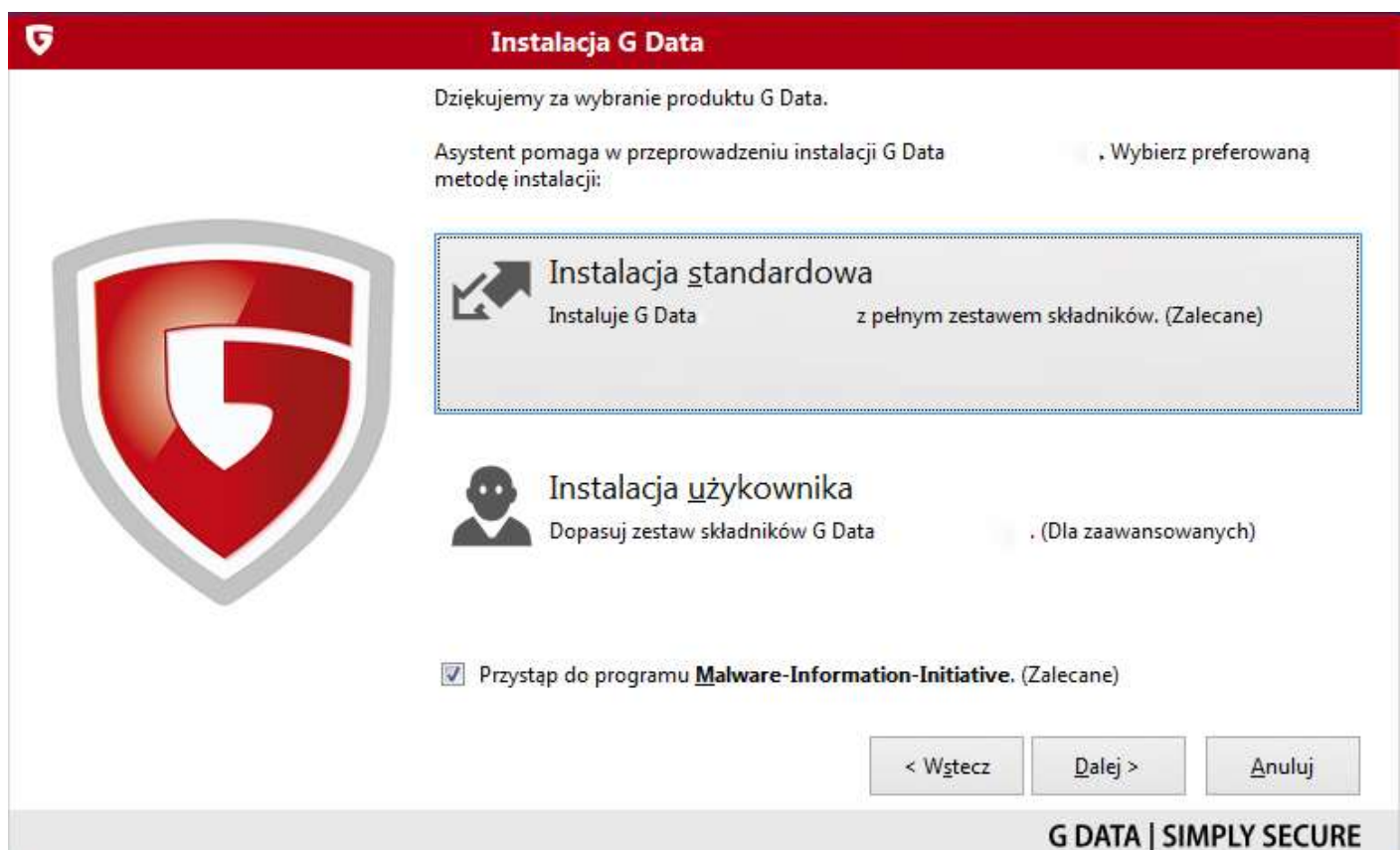
Zezwalamy programowi na wprowadzenie zmian na komputerze klikając "Tak"



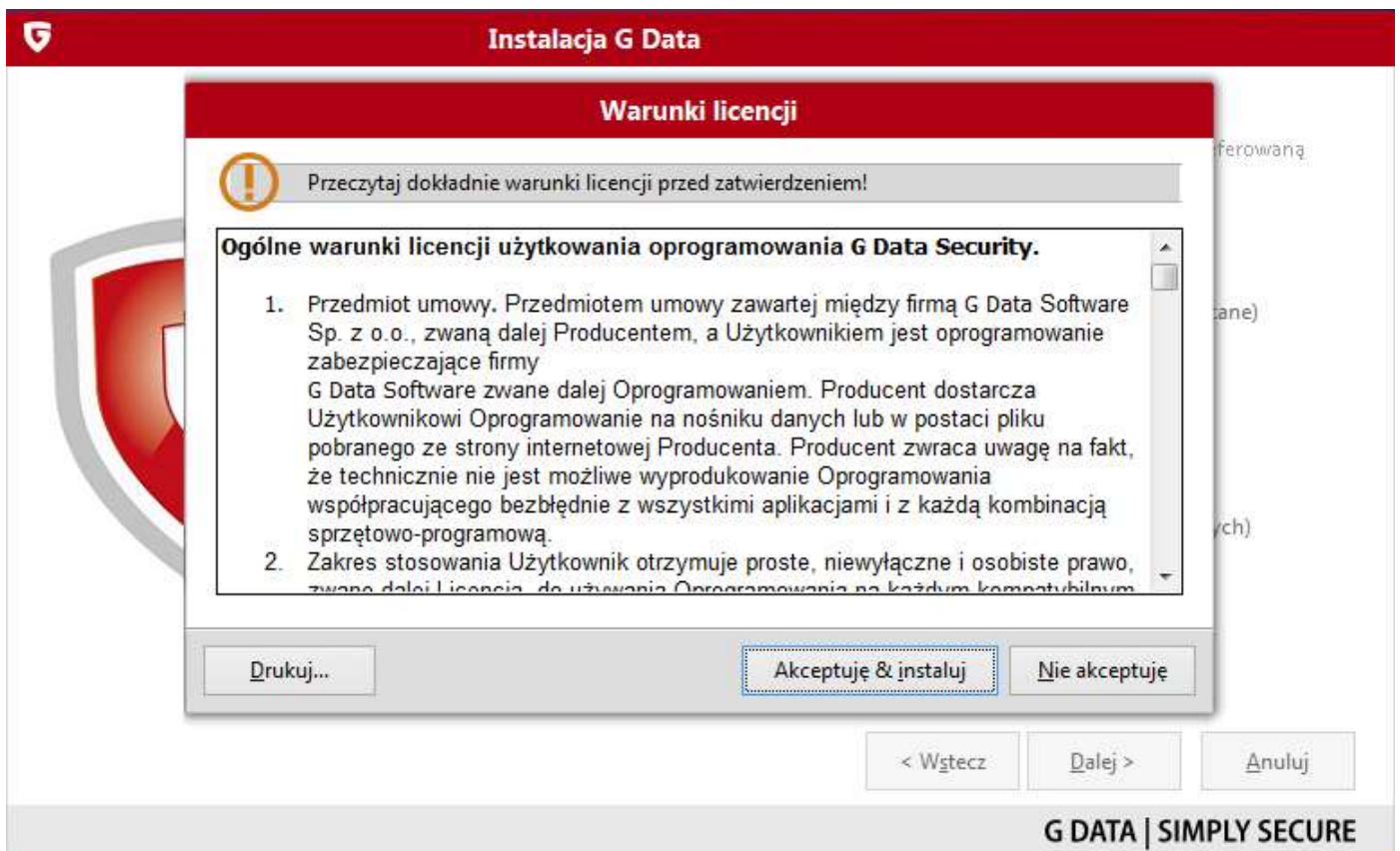
3. Wybieramy język produktu i klikamy "Dalej".



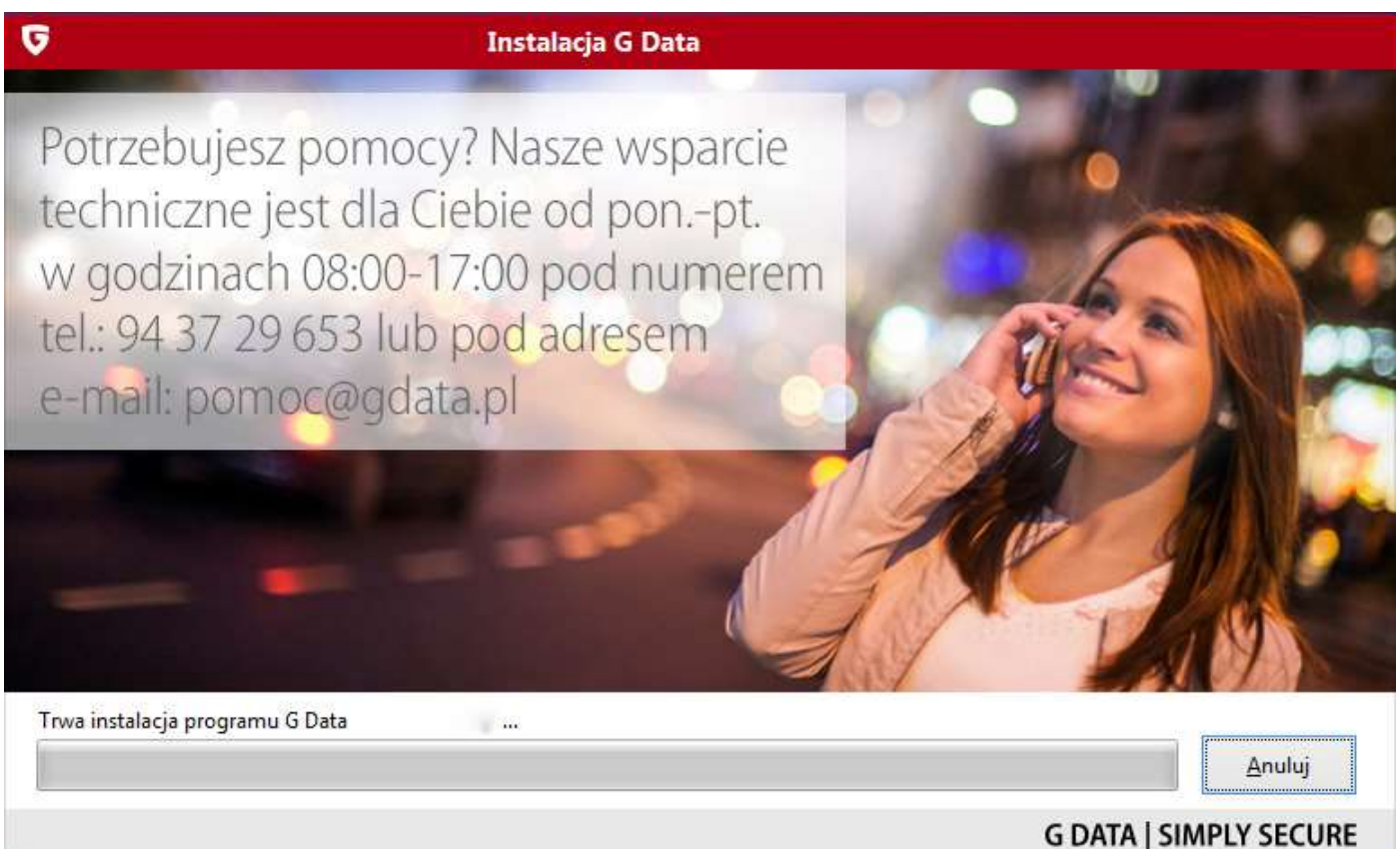
4. W następnym okienku instalatora wybieramy "Instalacja standardowa" i klikamy "Dalej".



5. Po przeczytaniu warunków licencji akceptujemy ją i klikamy "Akceptuję i instaluj".




6. Program rozpocznie instalację na komputerze.





7. Po ukończeniu instalacji przechodzimy do Aktywacji licencji - w tym celu wybieramy "Aktywacja pełnej wersji" i klikamy "Dalej".

Instalacja G Data

Aktywacja programu G Data wymaga przeprowadzenia aktualizacji przed włączeniem możliwości pobierania aktualizacji.



 **Aktywacja pełnej wersji.**
Aktywuj G Data jako pełną wersję danymi dostępu lub nowym numerem rejestracyjnym.

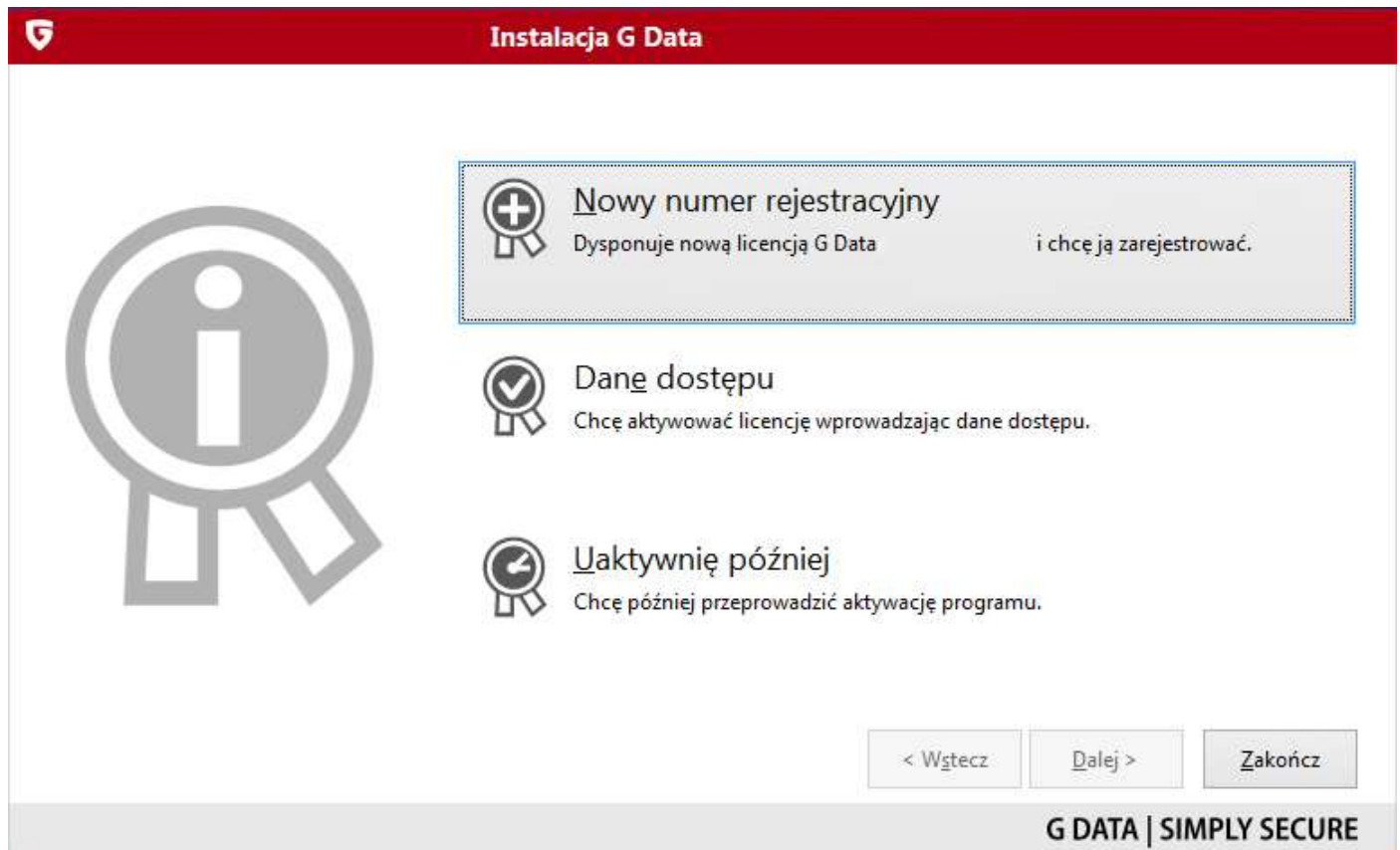
 **Aktywacja wersji testowej**
Wybróbuj program G Data bez ograniczeń i opłat. Po zarejestrowaniu możesz korzystać z produktu przez 30 dni bez ograniczeń.

< Wstecz Dalej > Zakończ

G DATA | SIMPLY SECURE

8. Wybieramy pozycję "**Nowy numer rejestracyjny**" i klikamy "**Dalej**".

(Jeśli instalujesz program na kolejnym stanowisku - wybierz opcję "Dane dostępu". Wprowadź je lub skopiuj z otrzymanego od G Daty maila, którego otrzymasz po rejestracji klucza na pierwszym ze stanowisk. Następnie pomiń krok 9ty i 10ty - nie stosuje się ich podczas instalacji na kolejnych stanowiskach.)



9. Proszę o wypełnienie wszystkich danych osobowych

(jeżeli nie zgadzamy się na przechowywanie i przetwarzanie danych osobowych odznaczamy)

W polu Dane Sprzedawcy wpisujemy dane sklepu:

Sprzedawca: Omegasoft s.c.

Kod pocztowy: 40-384

Miejscowość: Katowice

Numer: 32 220 35 21

e-mail: biuro@omegasoft.pl

Po wypełnieniu formularza klikamy "**Zarejestruj**"

Rejestracja online

Wpisz numer rejestracyjny i Twoje dane kontaktowe. Dane dostępu do aktualizacji zostaną automatycznie wprowadzone do programu G Data i dodatkowo wysłane na adres e-mail wpisany w formularzu.

Numer rejestracyjny

Dane Klienta

Imię:*

Nazwisko:*

Firma:

Ulica, nr:*

Kod pocztowy:*

Miejscowość:*

Państwo: Poland

e-mail:*

Powtórz e-mail:*

Telefon:*

Zgadzam się na przechowywanie i przetwarzanie moich danych osobowych w celu kierowania do mnie ofert reklamowych.

Dane Sprzedawcy

Sprzedawca:

Kod pocztowy:

Zarejestruj Anuluj

10. Rejestracja przebiegła pomyślnie i klikamy "Ok".

G Data

Rejestracja przebiegła pomyślnie. Dane dostępu zostały zapisane w programie G Data i wysłane na wskazany adres e-mail.

OK

11. Instalacja została ukończona. Klikamy "Zakończ" i czekamy na uruchomienie ponownie komputera.



Instalacja oprogramowania G Data 2017 została ukończona pomyślnie.

Jeśli pojawią się problemy lub pytania, prosimy o kontakt z pomocą techniczną G Daty lub z nami.

G Data Software Sp. z o.o.	Kontakt do nas
<p>G Data Software Sp. z o.o. ul. 28 Lutego 2 78-400 Szczecinek, Polska tel.: 94 37 29 650 faks.: 94 37 29 659 email: pomoc@gdata.pl</p>	<p>Omegasoft s.c. ul. ks. bpa Bednorza 2a-6, Budynek C 40-384 Katowice tel.: +48 32 220 35 21 infolinia: 801 011 033 email: biuro@omegasoft.pl</p>

Kopiowanie, rozpowszechnianie oraz wykorzystywanie instrukcji w celach zarobkowych bez zgody Omegasoft s.c. JEST ZABRONIONE.
Czyny te stanowią naruszenie przepisów ustawy o prawie autorskim i prawach pokrewnych (Dz. U. 1994 Nr 24 poz. 83) i podlegają odpowiedzialności cywilnej i karnej.